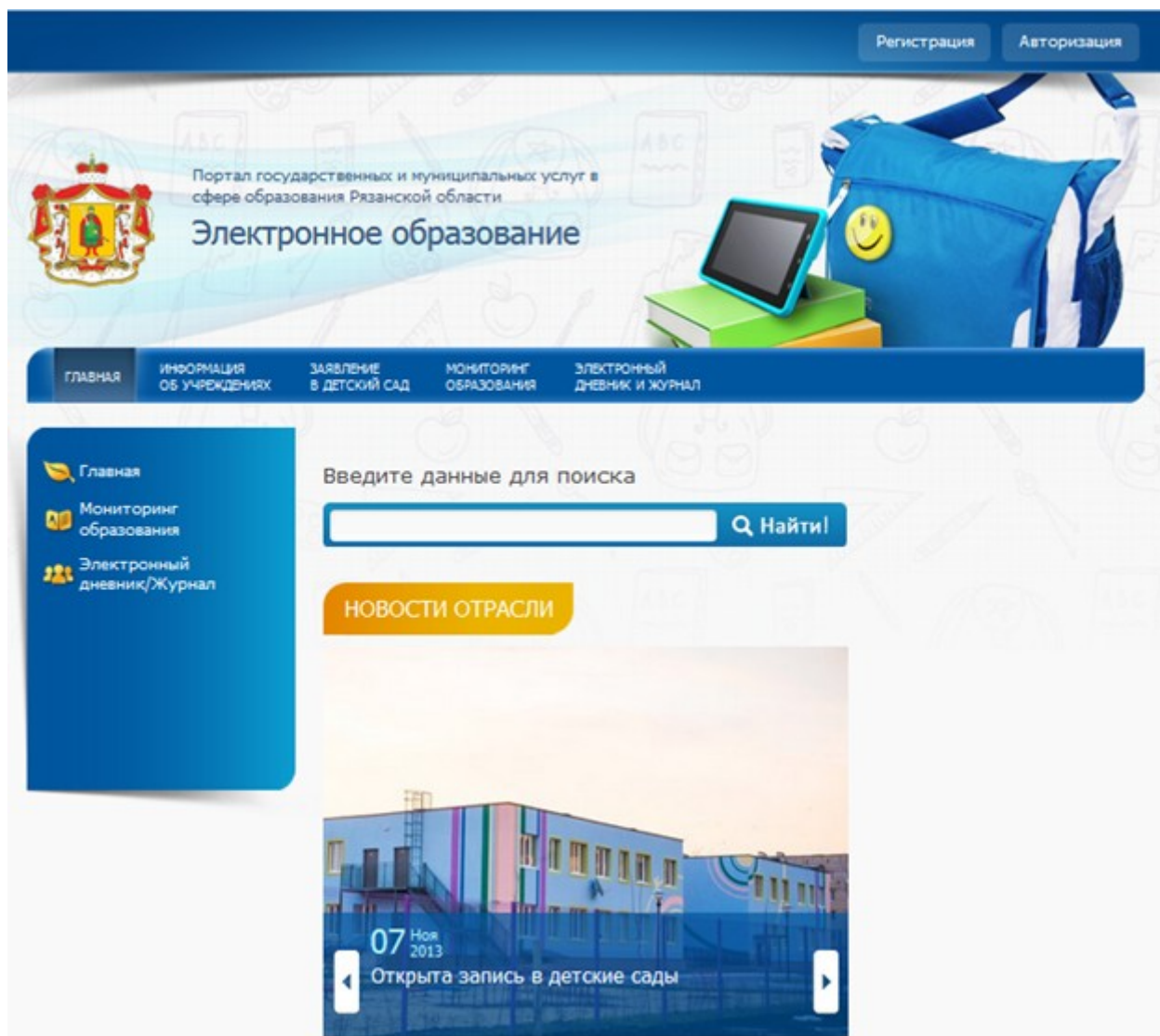


**Инструкция для родителей:
как подать заявление в детский сад на Портале государственных и
муниципальных услуг в сфере образования Рязанской области.**

Портал государственных и муниципальных услуг в сфере образования Рязанской области находится по адресу <http://education.ryazangov.ru/>. Главная страница Портала выглядит следующим образом:



1. Регистрация на Портале

Для регистрации на Портале выберите пункт *Регистрация* в правом верхнем углу. Вы перейдете на форму регистрации (см. далее).

На открывшейся форме регистрации необходимо заполнить все поля: *Фамилия, Имя, Электронная почта, Логин, Пароль, и Подтверждение пароля* (повторно введите пароль). Если поле заполнено некорректно, оно подсвечивается красным цветом. После корректного заполнения всех полей нажмите кнопку *Зарегистрироваться*.

РЕГИСТРАЦИЯ

Личная информация

Фамилия Иванов ✓

Имя Петр ✓

E-mail ivanov@mail.ru ✓

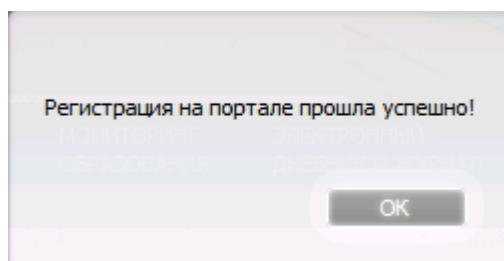
Логин ivanov ✓

Пароль ✓

Подтверждение пароля ✓

Зарегистрироваться

По завершении регистрации Вы увидите сообщение, нажмите *ОК*:



2. **Согласие на обработку персональных данных.**

Выберите пункт меню *Заявление в детский сад*. На странице подачи заявления обязательно убедитесь, что район, в детский сад которого Вы собираетесь подать заявление, присутствует в списке доступных и нажмите на кнопку *Подать заявление на учет в детский сад*.

ГЛАВНАЯ ИНФОРМАЦИЯ ОБ УЧРЕЖДЕНИЯХ **ЗАЯВЛЕНИЕ В ДЕТСКИЙ САД** МОНИТОРИНГ ОБРАЗОВАНИЯ ЭЛЕКТРОННЫЙ ДНЕВНИК И ЖУРНАЛ

ЗАЯВЛЕНИЕ В ДЕТСКИЙ САД

Уважаемый посетитель!

С помощью данного Портала Вы можете подать заявление на постановку Вашего ребенка на учет в муниципальное образовательное учреждение, реализующее основную образовательную программу дошкольного образования (детский сад), а также проверить свое текущее положение в очереди по идентификационному номеру заявления.

Внимание!

На нашем Портале открыта запись ребенка в дошкольные образовательные учреждения по следующим муниципальным образованиям:

- Клепиковский муниципальный район;
- Шлювский муниципальный район.

Подать заявление на учет в детский сад

Проверить статус ранее поданного заявления

Вы увидите предупреждение о необходимости подтверждения своего согласия на обработку персональных данных с целью оказания государственных и

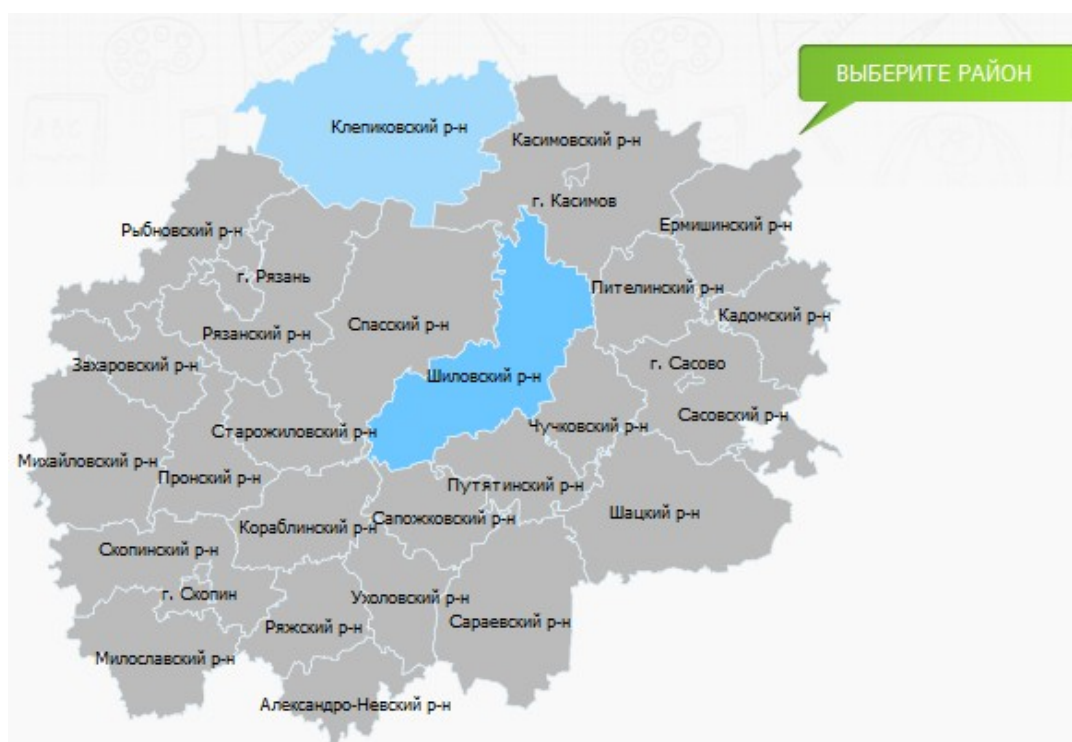
муниципальных услуг в электронном виде. При нажатии на кнопку *Согласие* откроется печатная форма согласия на обработку персональных данных. Для продолжения поставьте галочку *Согласен* и нажмите кнопку *Подать*:

Внимание!
Предоставление государственных и муниципальных услуг в электронном виде связано со сбором и обработкой персональных данных. В связи с этим Вам необходимо ознакомиться с формой согласия на обработку предоставляемых персональных данных и распечатать необходимое количество экземпляров Формы, в соответствии с количеством субъектов старше 18 лет, персональные данные которых будут обрабатываться в системе (родители и законные представители ребенка).
Распечатанные формы необходимо заполнить, подписать и, вместе с оригиналами документов, предоставить в учреждение образования.
В случае отсутствия возможности распечатки Формы для заполнения, Согласие необходимо получить, заполнить и подписать в учреждении образования.
При отказе в предоставлении Согласия на обработку персональных данных, оказание государственных и муниципальных услуг в сфере образования в электронном виде не представляется возможным.

Согласен **Согласие** **Подать** **Отмена**

3. Выбор района.

Для выбора наведите указатель на нужный район на интерактивной карте (недоступные районы показаны серым цветом, выделенный район подсвечивается синим) и кликните по нему:



4. Заполнение информации о ребенке.

Необходимо по порядку заполнить все поля. Поля, отмеченные звездочкой (*) – обязательны для заполнения. В случае корректного заполнения, поле помечается зеленой галочкой.

ЗАПОЛНЕНИЕ ЗАЯВЛЕНИЯ В ДЕТСКИЙ САД

- Информация о ребенке
- Информация о представителе
- Информация к зачислению в детский сад
- Выбор предпочтительных детских садов
- Подтверждение введенных данных

Информация о ребенке:

Фамилия: * Иванов ✓

Имя: * Иван ✓

Отчество: * Иванович ✓

Дата рождения: * 01.01.2008 ✓

Пол: * М Ж

Тип документа: * Свидетельство о рождении РФ

Серия документа: * I-КБ ✓
Серия свидетельства о рождении РФ заполняется римскими цифрами (на клавиатуре прописная латинская I), знак «дефис» и буквы русского алфавита: например, I-КБ, II-АБ.

Номер документа: * 1000 ✓

Дата выдачи: * 01.01.2008 ✓

Адрес проживания

Город / Поселение: * г Рязань / обл Рязанская ✓

Улица: * ул Механизаторов 1-я / Рязань ✓

Дом: * 7 ✓

Корпус:

Квартира: * 5б ✓

Адрес регистрации
 Соответствует адресу проживания

Город / Поселение: *

Улица: *

Дом: *

Корпус:

Квартира:

< Назад

Продолжить >

Если адрес регистрации и адрес проживания совпадают, поставьте галочку. После заполнения всех полей нажмите *Продолжить*.

5. Заполнение информации о представителе.

Заполните все поля с информацией о представителе (мать, отец или представитель). Заполнение производится аналогично с заполнением информации о ребенке.

The screenshot shows a web form titled "Информация о представителе:" (Information about the representative:). At the top, there is a navigation bar with five tabs: "Информация о ребенке" (Information about the child), "Информация о представителе" (Information about the representative), "Информация к зачислению в детский сад" (Information for enrollment in a kindergarten), "Выбор предпочтительных детских садов" (Selection of preferred kindergartens), and "Подтверждение введенных данных" (Confirmation of entered data). The "Информация о представителе" tab is active. The form contains the following fields, all of which are filled and marked with a green checkmark:

- Тип представителя: * (Father) - Отец
- Фамилия: * (Ivanov) - Иванов
- Имя: * (Peter) - Петр
- Отчество: (Patronymic) - Петрович
- Тип документа: * (Russian Passport) - Паспорт РФ
- Серия документа: * (6100)
- Номер документа: * (100000)
- Дата выдачи: * (01.01.2013)
- Мобильный телефон: (+79206450000)
- Домашний телефон: (98-00-00)
- E-mail: * (ivanov@mail.ru)

Below the E-mail field, there is a note: "Например, ivanov@mail.ru. На указанный адрес электронной почты будут высылаться уведомления об изменении статуса заявления." (For example, ivanov@mail.ru. Notifications about the change in the status of the application will be sent to the specified email address.)

At the bottom of the form, there are two buttons: "< Назад" (Back) on the left and "Продолжить >" (Continue) on the right.

После заполнения всех полей нажмите *Продолжить*.

6. Указание дополнительных сведений.

На этом шаге необходимо указать дополнительные сведения, такие как категории льгот для ребенка (нужное отметить галочкой), особые отметки о здоровье (выбрать из выпадающего списка) и дату желаемого зачисления. Льготы и потребность по здоровью в последствии необходимо подтвердить, предоставив соответствующие документы в управление образования или детский сад.

Информация о ребенке Информация о представителе **Информация к зачислению в детский сад** Выбор предпочтительных детских садов Подтверждение введенных данных

Информация к зачислению в детский сад:

Категория льгот:

- Дети судей, прокуроров, сотрудников Следственного комитета
- Дети сотрудников Федеральной службы РФ по контролю за оборотом наркотиков
- Дети граждан, подвергшихся воздействию радиации вследствие катастрофы на Чернобыльской АЭС
- Дети из многодетных семей
- Дети работников муниципальных дошкольных образовательных учреждений и муниципальных образовательных учреждений
- Дети, один из родителей (законных представителей) которых является инвалидом
- Дети одиноких работающих родителей
- Дети военнослужащих, непосредственно участвовавших в борьбе с терроризмом на территории Республики Дагестан, Северо-Кавказского региона, Южной Осетии и Абхазии
- Дети-инвалиды
- Дети военнослужащих, сотрудников органов внутренних дел
- Дети-сироты, дети, оставшиеся без попечения родителей

Потребность по здоровью: *

Нет

Дата желаемого зачисления: *

1 сентября 2014

[< Назад](#) [Продолжить >](#)

После заполнения всех полей нажмите *Продолжить*.

7. Выбор предпочтительных детских садов.

На странице выводится полный список детских садов выбранного Вами района.

Выбор предпочтительных детских садов

Перечень дошкольных образовательных учреждений:

Для выбора детского сада Вам необходимо дважды щелкнуть по знаку плюс, расположенного перед наименованием детского сада.


- Управление образования Шиловского района (9)
 - МБДОУ Инякинский детский сад (391537, обл Рязанская, р-н Шиловский, с Инякино) [Подробнее](#)
 - МБДОУ Ерахтурский детский сад (391534, обл Рязанская, р-н Шиловский, с Ерахтур) [Подробнее](#)
 - МБДОУ Лесновский детский сад (391539, обл Рязанская, р-н Шиловский, рп Лесной, ул Комсомольская) [Подробнее](#)
 - МБДОУ Мосоловский детский сад (391523, обл Рязанская, р-н Шиловский, с Мосолово) [Подробнее](#)
 - МБДОУ Нармушадский детский сад (391533, обл Рязанская, р-н Шиловский, с Нармушадь, д. 9) [Подробнее](#)
 - МБДОУ Детский сад № 1 п.Шилово (391500, обл Рязанская, р-н Шиловский, рп Шилово) [Подробнее](#)
 - МБДОУ Шиловский детский сад № 2 (391500, обл Рязанская, р-н Шиловский, рп Шилово) [Подробнее](#)
 - МБДОУ Детский сад №4 п.Шилово (391500, обл Рязанская, р-н Шиловский, рп Шилово) [Подробнее](#)
 - МБДОУ Детский сад № 5 'Ладушки' (391500, обл Рязанская, р-н Шиловский, рп Шилово) [Подробнее](#)

Нажав *Подробнее* Вы увидите информацию об интересующем учреждении.

ИНФОРМАЦИЯ ОБ УЧРЕЖДЕНИЯХ

[Выбрать район](#) [Выбрать учреждение](#) **Информация об учреждении**

МБДОУ Лесновский детский сад



[Вернуться](#)

- Адрес фактический: 391539, обл Рязанская, р-н Шиловский, рп Лесной, ул Комсомольская
- Телефон/факс: 8 (49136) 3-72-36
- E-mail: lesnoy.detsad@yandex.ru
- Адрес сайта: lesnoysadik.ru
- Руководитель:
- Информация об очереди: [Информация об очереди](#)

Для просмотра информации об очереди в указанный детский сад, нажмите на соответствующую ссылку.

ИНФОРМАЦИЯ ОБ ОЧЕРЕДИ

МБДОУ Лесновский детский сад

Возрастная категория	Кол-во детей в общей очереди	Кол-во детей в льготной очереди	Кол-во детей в очереди переводников
от 0 до 1 лет	0	0	0
от 1 до 2 лет	16	5	0
от 2 до 3 лет	33	9	0
от 3 до 4 лет	13	3	0
от 4 до 5 лет	2	0	0
от 5 до 6 лет	2	0	0
от 6 до 7 лет	3	0	0

Чтобы вернуться к выбору детского сада, нажмите *Вернуться*:

Для добавления учреждения в перечень предпочтительных, кликните двойным щелчком мыши по названию учреждения. Все выбранные Вами учреждения можно увидеть в списке выбранных.

Перечень выбранных Вами дошкольных образовательных учреждений:

- МБДОУ Иньякинский детский сад (391537, обл Рязанская, р-н Шиловский, с Иньякино) [Подробнее](#)
- МБДОУ Нармушадский детский сад (391533, обл Рязанская, р-н Шиловский, с Нармушадь, д. 9) [Подробнее](#)
- МБДОУ Лесновский детский сад (391539, обл Рязанская, р-н Шиловский, рп Лесной, ул Комсомольская) [Подробнее](#)

Для расстановки учреждения в порядке желаемого приоритета можно воспользоваться стрелочками, как показано на рисунке. Для удаления учреждения из списка выбранных необходимо нажать на крестик.

Проставление галочки *Предлагать другие варианты* позволит системе предложить Вам места в других учреждениях в пределах выбранного района или микрорайона города.

После выбора учреждений нажмите *Продолжить*.

8. Проверка введенных данных.

На странице выводятся сводные данные по заявке, которые необходимо проверить. В случае корректности введенных данных нажмите *Отправить заявление*, или *Назад*, если в заявку требуется внести изменения.

Подтверждение введенных данных:

Заявитель:
Иванов Петр Петрович

Телефон:
98-00-00

Паспорт РФ:
6100 100000 01.01.2013

Ребенок:
Иванов Иван Иванович

Дата рождения:
01.01.2008

Пол:
Мужской

Документ удостоверяющий личность:
Свидетельство о рождении РФ I-КБ 1000 от 01.01.2008

Место жительства:
Рязань ул 1-я Механизаторская / Рязань 7 56

Адрес регистрации:
Рязань ул 1-я Механизаторская / Рязань 7 56

Желаемые детские сады:
МБДОУ Инякинский детский сад
МБДОУ Нармушадский детский сад
МБДОУ Лесновский детский сад

Предлагать другие варианты:
Нет

< Назад

Отправить заявление

После отправки заявления, ему присваивается уникальный идентификатор вида 00000000000-02-04-3-0-1.

9. Отслеживание состояния заявки в очереди.

Вы можете проверить текущий статус заявления в пункте меню *Заявление в детский сад*.

The screenshot shows the top navigation bar with five items: ГЛАВНАЯ, ИНФОРМАЦИЯ ОБ УЧРЕЖДЕНИЯХ, ЗАЯВЛЕНИЕ В ДЕТСКИЙ САД (highlighted), МОНИТОРИНГ ОБРАЗОВАНИЯ, and ЭЛЕКТРОННЫЙ ДНЕВНИК И ЖУРНАЛ. Below the navigation bar is a yellow banner with the text 'ЗАЯВЛЕНИЕ В ДЕТСКИЙ САД'. The main content area includes a greeting 'Уважаемый посетитель!', a paragraph explaining the portal's purpose, a 'Внимание!' section listing applicable municipalities (Клепиковский and Шлювский), and two blue buttons: 'Подать заявление на учет в детский сад' and 'Проверить статус ранее поданного заявления'.

Используйте для поиска заявления серию и номер свидетельства о рождении или идентификатор заявления:

The screenshot shows a form titled 'ПРОВЕРИТЬ СТАТУС ЗАЯВЛЕНИЯ В ДЕТСКИЙ САД'. It contains two sections. The first section, 'Проверка по идентификатору документу удостоверению личности', includes a dropdown menu for 'Тип документа:' with 'Свидетельство о рождении РФ' selected, and input fields for 'Серия и номер документа:' containing 'I-ОБ' and '112233'. A 'Проверить >' button is located to the right. The second section, 'Проверка по идентификатору заявления', includes an input field for 'Идентификатор:' containing '00000000000-02-04-3-0-1'. A '< Назад' button is on the left and a 'Проверить >' button is on the right.

Результат проверки выглядит следующим образом:

ПРОВЕРКА СУЩЕСТВОВАНИЯ ЗАЯВЛЕНИЯ В ДЕТСКИЙ САД

Текущий статус: *

Зарегистрировано

Информация о заявлении

№	детский сад	Позиция
1	МБДОУ "Детский сад №5 "Берёзка"	<u>68</u>

[Назад](#)